
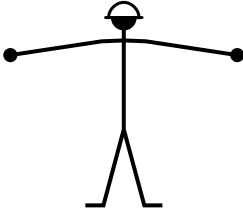

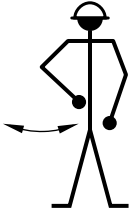



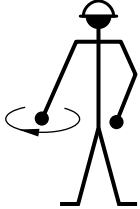

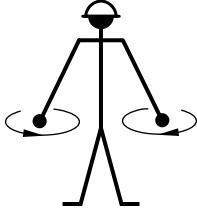




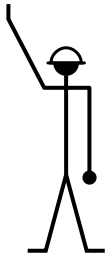


Anhang 3: HANDZEICHEN

Bedeutung	Erklärung	Bild
Achtung Beginn der Einweisung	Arm gestreckt hochhalten	 A stick figure with a circular head, wearing a hard hat. Its right arm is raised vertically, with a black dot at the hand. The left arm is bent at the elbow, with the hand near the chest.
Halt	Beide Arme seitlich waagrecht ausstrecken und in dieser Lage halten. Im Bedarfsfall darf das Zeichen auch einarmig gegeben werden.	 A stick figure with a circular head, wearing a hard hat. Both arms are extended horizontally to the sides, with black dots at the hands. The legs are spread apart in a triangular shape.

Bedeutung	Erklärung	Bild
Halt – Gefahr	Beide Arme waagrecht abwechselnd ausstrecken und anwinkeln.	
Langsam	<p>Unterarm nach unten gestreckt langsam nach links und rechts schwenken, solange die vorsichtige Bewegung erforderlich ist.</p> <p>Dieses Zeichen gilt für alle Bewegungsrichtungen der mechanischen Einrichtung oder des Betriebsmittels.</p>	
Abstandszeichen	Der zurückzulegende Weg wird durch den horizontalen Abstand der Handflächen angezeigt. Nach Erreichen des gewollten Abstandes ist das Handzeichen „Halt“ zu geben.	
Bewegung in Richtung	Den der Bewegungsrichtung zugeordneten Arm anwinkeln und seitlich hin und her bewegen.	
Heben	Mit einem nach oben zeigenden Arm kreisen.	

Bedeutung	Erklärung	Bild
Senken	Mit einem nach unten zeigenden Arm kreisen.	
Ausladung verkleinern	Mit beiden erhobenen Armen kreisen.	
Ausladung vergrößern	Mit beiden herabhängenden Armen kreisen.	
Öffnen	Arm mit nach unten halb geöffneter Hand seitlich gestreckt halten.	
Schließen	Arm mit nach unten geschlossener Hand seitlich gestreckt halten.	

Bedeutung	Erklärung	Bild
Herkommen	Mit beiden Armen und den zum Körper zugekehrten Handflächen heranwinken.	
Entfernen	Mit beiden Armen und den vom Körper abgekehrten Handflächen wegwinken.	
Abfahren	Mit hochgestrecktem Arm und nach vorn gekehrter Handfläche wegwinken.	
Ende der Einweisung	Unterarme in Brusthöhe kreuzen.	